



## Student Mobile Device Checkout Acknowledgement

أقرار استعارة جهاز الكتروني محمول بالطالب

يسر مديرية تربية San Juan بان تقدم جهازاً محمولاً لاي طالب يحتاج الى واحد للاستخدام التعليمي في المنزل اثناء عملية التعلم عن بعد. كما هو الحال مع اي ممتلكات مدرسية مستعارة ( كتاب من المكتبة او معدات موسيقية او رياضية) فإن الجهاز المحمول الذي تم اقتراضه للطالب هو مسؤولية ولي الامر / الأوصياء القانونيين و الطالب لضمان سلامة وأمن الجهاز في المنزل. هدفنا هو التأكد من ان كل طالب يحصل على جهاز بشكل متساوي من اجل توفير التعليم المستمر خلال الوقت الذي يتم فيه التعلم عن بعد. يرجى مراجعة إرشادات مسؤولية الاستخدام و العناية الواردة كل من أدناها بدقة.

مسؤولية الاستخدام و العناية:

- لقد تمت بأستلام و الموافقة على أنفاق استخدام التكنولوجيا المقبولة للطالب BP 6163.4 اثناء التسجيل الاولي لتلميذ في مديرية تربية San Juan نموذج الاتفاق متوفر للمراجعة من خلال الرابط التالي:  
<http://gamutonline.net/DisplayPolicy/1096589/6>
- سوف اقوم باستخدام جهازي (أجهزتي) بطرق ملائمة و تعليمية و تلي توقعات و متطلبات مديرية التربية.
- سوف لن اقوم باضافة اي تعريف إضافي للجهاز (الاجهزة) ( بما في ذلك الملصقات و العلامات و الرسومات او العلامات الأخرى)
- يجب عدم ترك الجهاز ( الاجهزة) واضحة للعيان ابدأ في السيارة او في اي منطقة غير خاضعة للإشراف و دون مراقبة.
- يجب التعامل مع الجهاز ( الاجهزة) على انه شئ ذو قيمة عالية. لذلك لا يجب رميها او إسقاطها عن قصد أو إساءة استخدامها بأي شكل من الأشكال.
- يجب عدم استخدام الجهاز او الاجهزة في القرب من المياه أو المواد الكيميائية المنزلية او السوائل الأخرى.
- يجب حماية الجهاز (الاجهزة) من البيئة لمنع الضرر.
- يجب عدم استخدام اقلام رصاص و أطراف القلم و الأشياء المدببة الأخرى على الشاشة.
- سوف أقوم فقط باستخدام قطعة قماش نظيفة و جافة و ناعمة لتنظيف الجهاز ( الاجهزة) و لن يتم استخدام اي منظفات او سوائل من اي نوع.
- سوف اقوم بأعادة جهازي ( اجهزتي) على الفور عند طلب ذلك من قبل مديرية تربية San Juan.

**ولى الأمر / الوصي / الطالب / الأشخاص المذكورة اسمائهم في جهة الاتصال في حالة الطوارئ:**

يجب على الطالب او ولى الأمر او الوصي إبلاغ خدمات التكنولوجيا على الفور بأي مشاكل في الجهاز ( الاجهزة) المحمولة المقدمة للطالب. لا ينبغي بذل اي محاولة لأصلاح الجهاز (الاجهزة) المحمولة من قبل شخص اخر من غير موظفي قسم التكنولوجيا في مديرية التربية.

هاتف مكتب خدمات التكنولوجيا رقم : 971-7195 (916)

في ما يتعلق بجهاز الطالب المحمول المفقود او المسروق أو التالف, يرجى الاتصال على البريد الإلكتروني:

[support@sanjuan.edu](mailto:support@sanjuan.edu)

<https://www.sanjuan.edu/site/Default.aspx?PageID=50183>

## Chromebook 101: How to Power on Your Chromebook, Connect your Chromebook to WiFi, and Sign In

جهاز الـ Chromebook 101: كيفية تشغيل جهاز Chromebook ، وربط جهاز Chromebook بشبكة الـ WiFi ، وتسجيل الدخول

### تشغيل جهاز الـ Chromebook الخاص بك



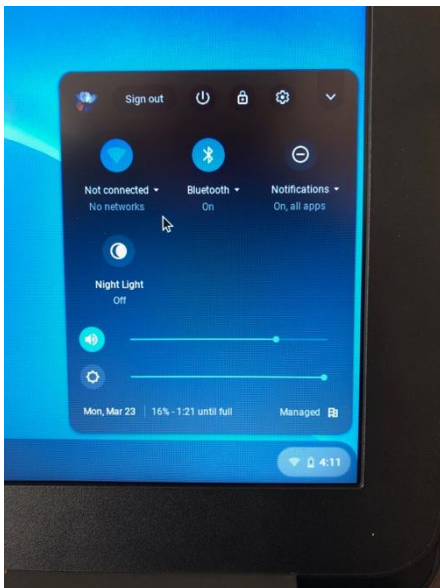
1. قم بالضغط على زر التشغيل. بمجرد أن يتم تشغيل جهاز الـ Chromebook، سوف ترى شاشة بيضاء تحمل شعار Chrome. وبمجرد تحميل ذلك، سيتم نقلك إلى صفحة تسجيل الدخول.

### ربط جهاز الـ Chromebook الخاص بك بشبكة الـ WiFi



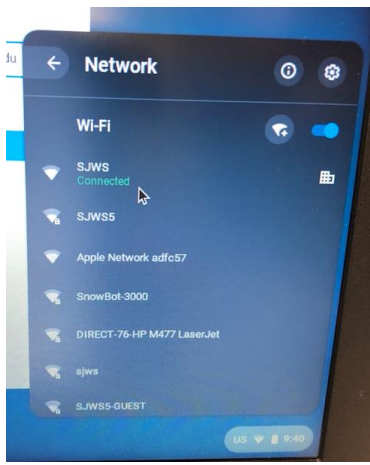
1. قم بالنقر على الـ Quick Settings (لوحة الإعدادات السريعة) في أسفل يمين الشاشة.

2. قم بالنقر على "No Network."

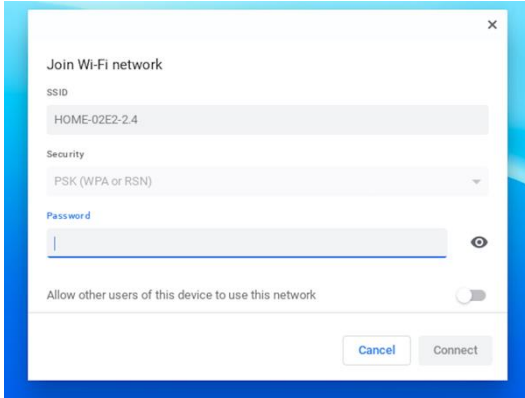


<https://www.sanjuan.edu/site/Default.aspx?PageID=50183>

3. قم باختيار شبكة الـ WiFi الخاصة بك.

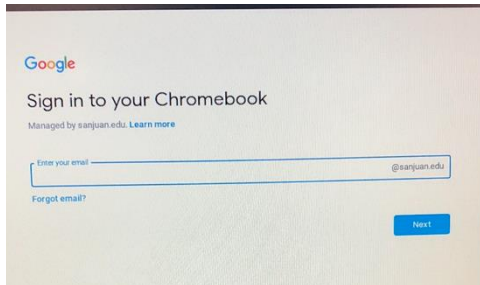


4. قم بإدخال الـ password (كلمة المرور) لشبكة الـ Wi-Fi إذا تم طلب منك ذلك. عند الانتهاء، قم بالنقر على "Connect"

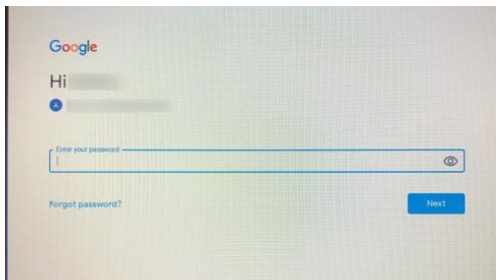


### تسجيل الدخول إلى الـ Chromebook الخاص بك

1. قم بإدخال بريدك الإلكتروني الكامل الخاص في San Juan (على سبيل المثال "astudent1234@student.sanjuan.edu"). ثم قم بالنقر فوق "Next".



2. قم بإدخال الـ password (كلمة المرور) San Juan الخاصة بك. ثم قم بالنقر فوق "Next".



هل تواجه أي مشاكل مع جهاز الـ Chromebook الخاص بك؟ قم بالاتصال في **Technology Services Support Desk** (مكتب دعم خدمات التكنولوجيا) لدينا اما عبر الهاتف على الرقم -916-971-7195 أو عن طريق ارسال بريد الكتروني الى [support@sanjuan.edu](mailto:support@sanjuan.edu)