



San Juan
Unified School District

Домовленість про отримання учнем комп'ютера

Об'єднаний шкільний округ San Juan Unified School District пропонує для учнів мобільний комп'ютер, для навчального використання вдома під час дистанційного навчання. Так само як інше запозичене шкільне майно (Бібліотечна книга, музичний інструмент або спортивний інвентар), мобільний пристрій, учень перед тим як брати додому повинен перевірити стан міні комп'ютера. В обов'язки законних батьків / опікунів і учня це забезпечити нормальне, безпечне використання на час використання будинку. Наша мета - надати рівний доступ всіх учнів до технологій для того, щоб забезпечити навчання для учнів протягом часу, коли будуть закриті школи. Будь ласка, уважно ознайомтеся з наступними правилами використання та догляду.

Відповідальне використання:

- Я отримав комп'ютер і погоджуюсь із угодою про використання технологій для студентів - BP 6163.4 на час навчання мого учня в Об'єднаному шкільному окрузі San Juan Unified School District, документ доступний для перегляду на <http://gamutonline.net/DisplayPolicy/1096589/6>
- Я буду обережно використовувати комп'ютер, навчатися досягаючи необхідного рівня знань.
- Я не додаватиму додаткових ніяких малюнків, графічних зображень, тощо, на комп'ютер (інші пристрої) (сюди входять: наклейки, етикетки, малюнки чи інші знаки).
- Не залишайте комп'ютер в автомобілі чи будь-яких інших місцях без нагляду.
- Комп'ютер слід розглядати як цінний об'єкт. Не слід кидати, навмисно руйнувати або зловживати.
- Пристрій не слід використовувати у воді чи поблизу води, побутової хімії чи інших рідин.
- Пристрій слід захищати від необережного використання для запобігання пошкоджень.
- Олівці, наконечники та інші загострені предмети ніколи не слід використовувати на екрані.
- Я буду використовувати чисту, суху м'яку тканину для очищення пристроїв (комп'ютера), ніяких засобів або рідин будь-якого типу не буде.
- Я поверну комп'ютер (і) на запит від Об'єданого шкільного округу.

Обов'язки батьків / опікуна / студента / на випадок надзвичайних ситуацій:

Учень, батько чи опікун повинні негайно повідомити служби технічної служби про будь-які проблеми із наданими мобільними пристроями. Не слід намагатися ремонтувати мобільний пристрій (-ів) самостійно або іншою особою, ніж районний технічний персонал.

Служба технічної підтримки Телефон №: (916) 971-7195

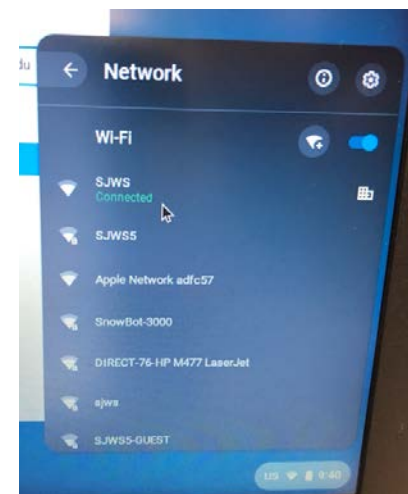
На випадок якщо мобільний пристрій для студентів втрачено, вкрадено, пошкоджено підтримку звертайтеся: support@sanjuan.edu

<https://www.sanjuan.edu/site/Default.aspx?PageID=50183>

Chromebook 101: Як увімкнути Chromebook, підключити Chromebook до WiFi та увійти в систему (Sign In)

Увімкніть Chromebook

1. Натисніть кнопку (power button). Як тільки ваш Chromebook вклучиться, ви побачите білий екран з логотипом Chrome. Як тільки це завантажиться, ви перейдете на сторінку входу (sign in).

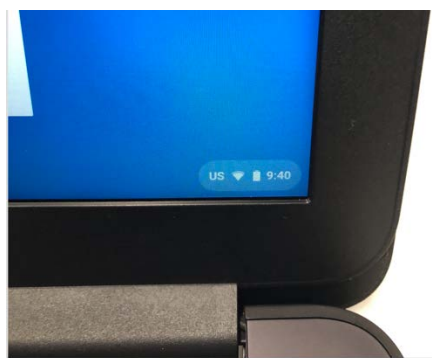


Підключіть Chromebook до WiFi

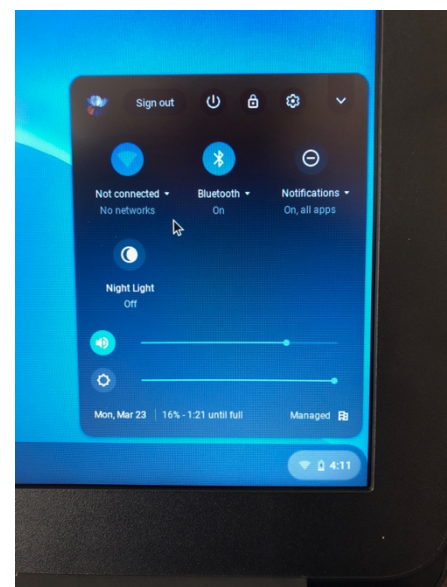
1. Ввімкніть Quick Settings панель в нижньому правому куті екрану.



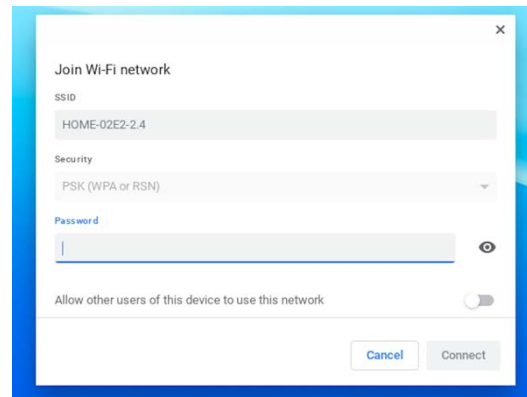
2. Натисніть “No Network.”



3. Виберіть із переліку WiFi network.

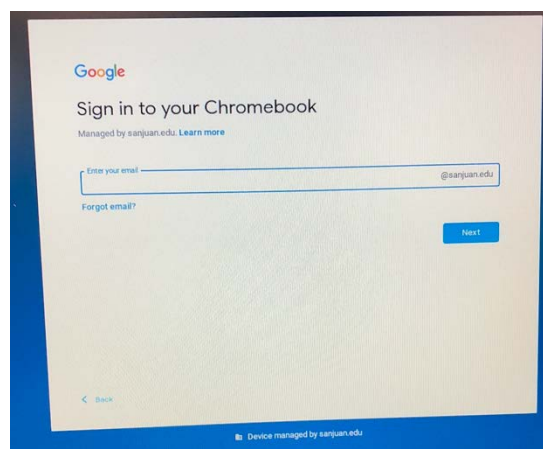


4. Введіть пароль WiFi якщо буде потрібно. Після цього натисніть “Connect.”

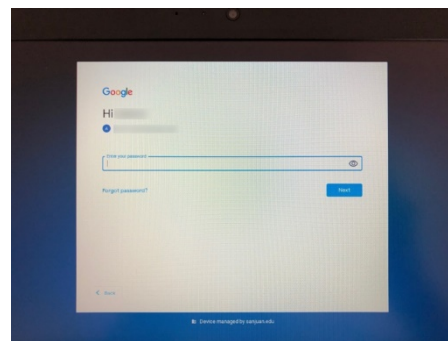


Sign in в ваш Chromebook

1. Надрукуйте вашу е-майл адресу від San (приклад “astudent1234@student.sanjuan.edu”). Натисніть “Next.”



2. Введіть пароль (San Juan password). Натисніть “Next.”



У вас виникли проблеми з Chromebook? Зверніться до нашого відділу підтримки та технологічної допомоги по телефону за номером 916-971-7195 або електронною поштою support@sanjuan.edu.

<https://www.sanjuan.edu/site/Default.aspx?PageID=50183>