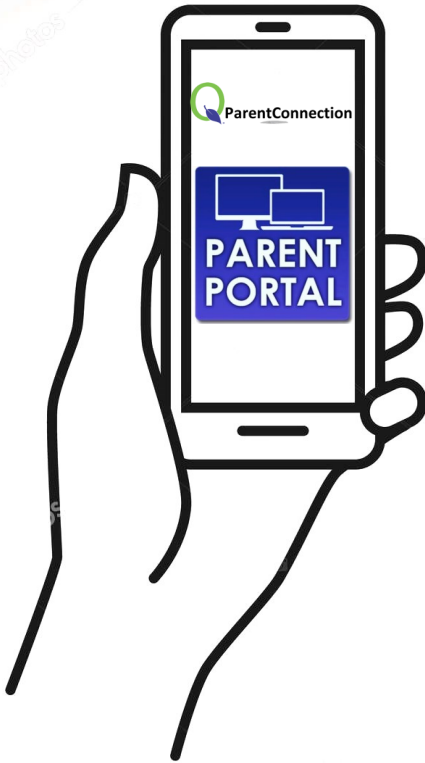


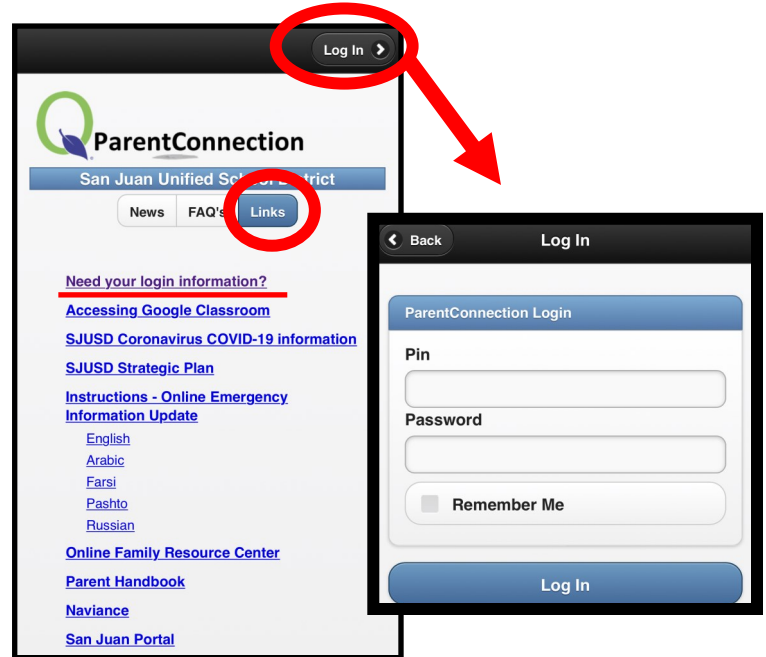
# الوصول إلى ال Parent Portal (بوابة ولي الأمر) من الجهاز المحمول

1 - قم بزيارة عنوان ال URL التالي في متصفح الإنترنت الخاص بك:

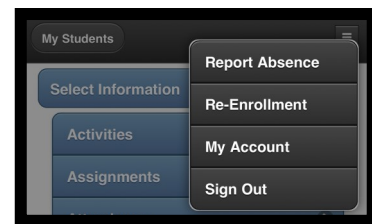
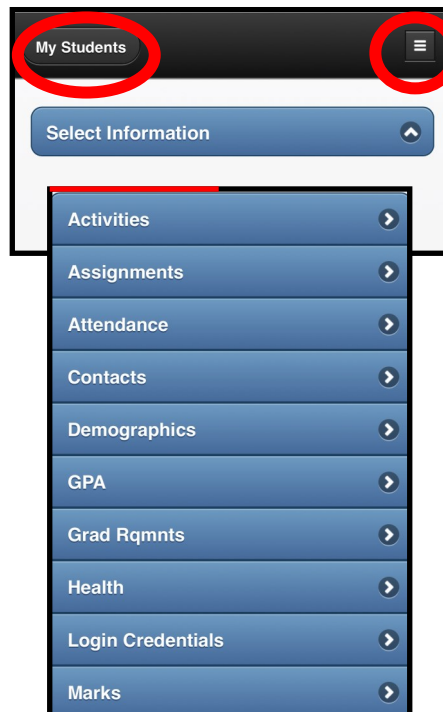
<https://sis.sanjuan.edu/parentportal>



2 - قم بتسجيل الدخول باستخدام ال pin (رقم التعريف الشخصي) و ال password (كلمة المرور) الخاصين في ال Parent Portal. وقم بالنقر على علامة التبويب "Links" إذا لم يكن لديك ال pin (رقم التعريف الشخصي) و ال password (كلمة المرور) الخاص بك ويمكن أن يتم إرسالها لك عبر البريد الإلكتروني.



3 - قم باختيار اسم تلميذك عن طريق النقر على "My Students"



ثم قم باختيار "Select Information" للحصول على الخيارات بما في ذلك الحضور، وجهات الاتصال في حالات الطوارئ، وبيانات اعتماد تسجيل الدخول إلى ال student portal (بوابة الطالب)، والدرجات الدراسية وأكثر من ذلك!

تتوفر إجراءات إضافية هنا، بما في ذلك إعادة التسجيل وتحديث معلومات الاتصال في حالات الطوارئ في بداية كل عام دراسي جديد.