
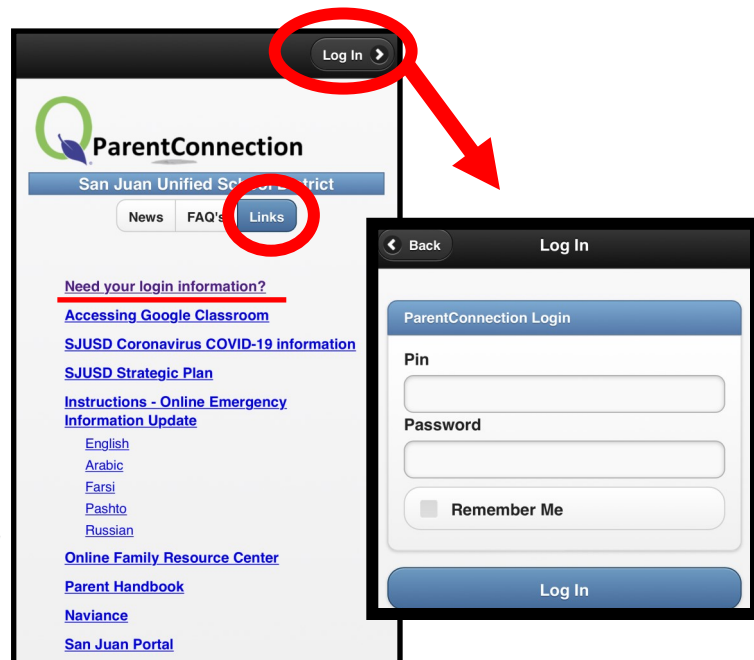


Russian



Доступ к Parent Portal с мобильного устройства

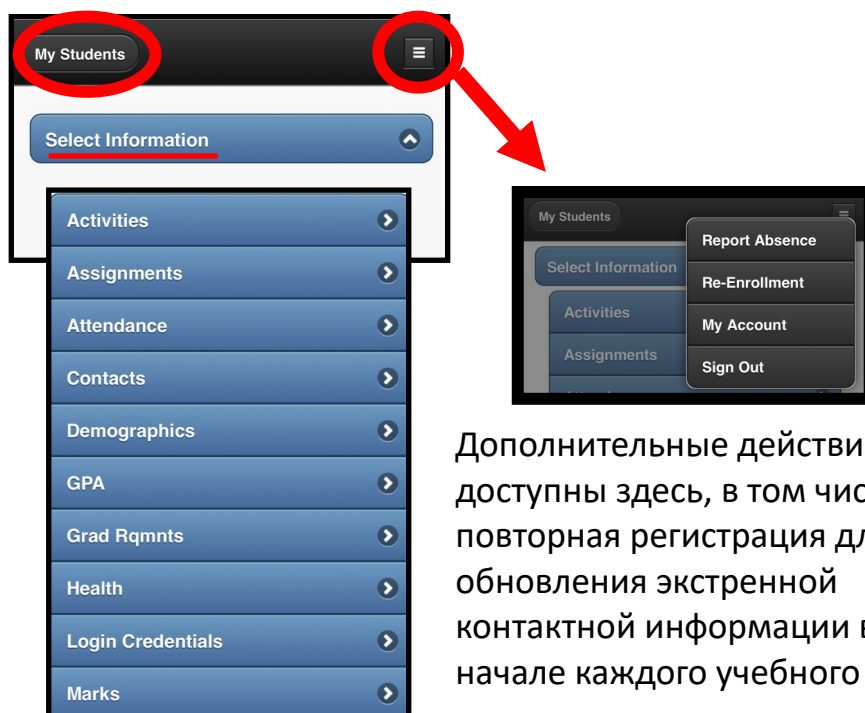
1 - Посетите URL-адрес в вашем интернет-браузере:
<https://sis.sanjuan.edu/parentportal>



2 - Войдите в систему, используя Parent Portal PIN-код и пароль. Нажмите на "Links" если у вас нет PIN-кода и пароля, и он может быть отправлен вам по электронной почте.

3 - Выберите вашего ученика, нажав на "My Students."

Затем "Select Information" для вариантов, включая посещаемость, экстренные контакты, учетные данные для входа в student portal, оценки и другое.



Дополнительные действия доступны здесь, в том числе повторная регистрация для обновления экстренной контактной информации в начале каждого учебного года.